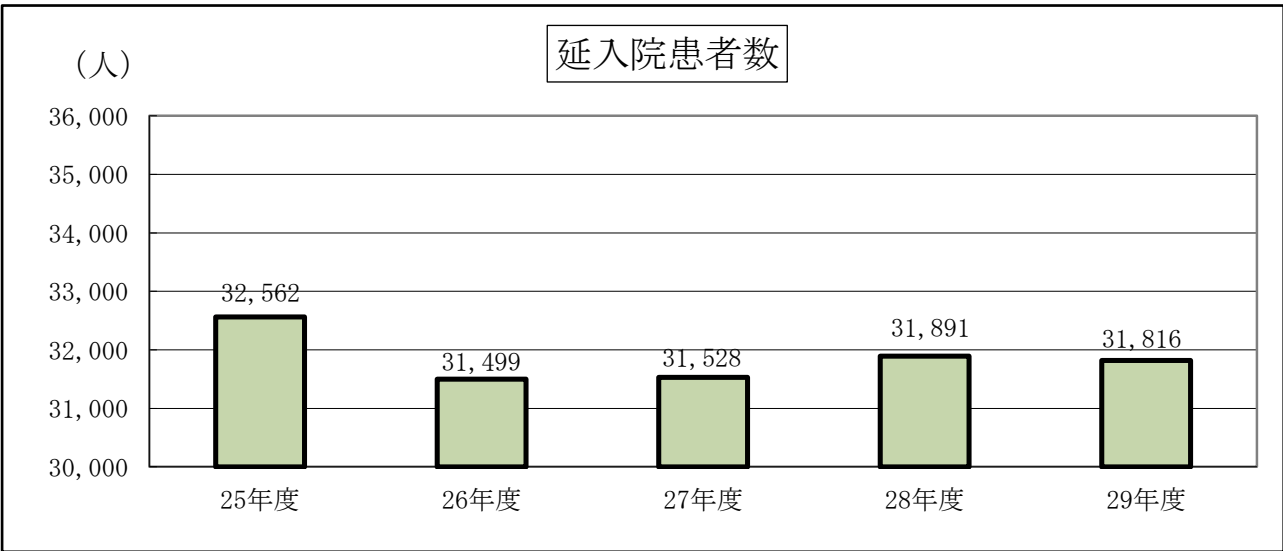


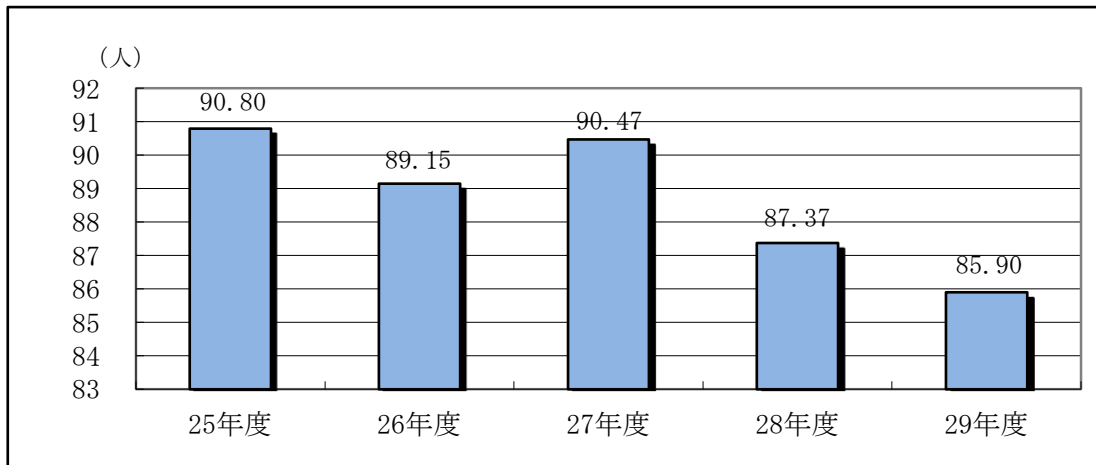
医事統計(入院)

(単位：人)

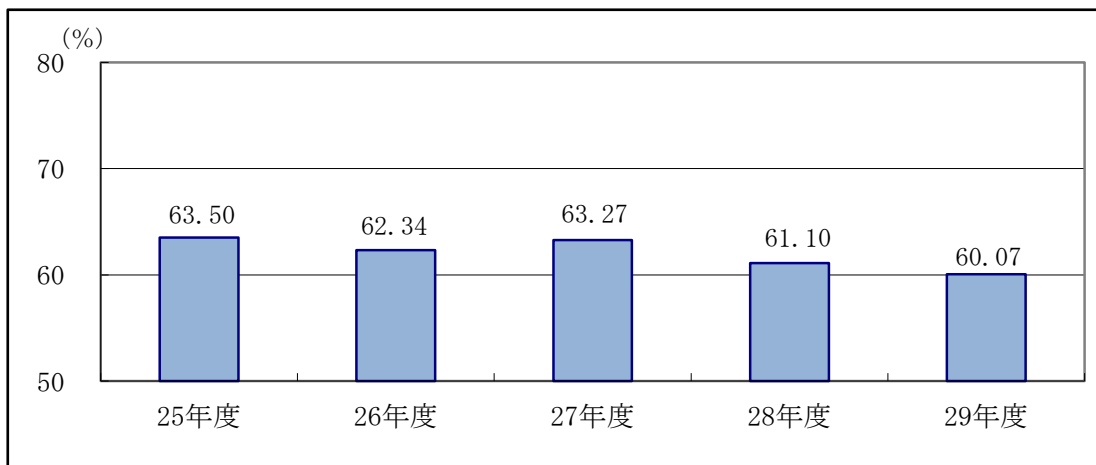
		25年度	26年度	27年度	28年度	29年度
延入院患者数		33,142	32,540	33,112	31,891	31,355
新入院患者数		1,821	1,678	1,884	1,876	1,741
退院患者数		1,813	1,677	1,878	1,880	1,743
診療日数		365	365	366	365	365
一日平均入院患者数		90.80	89.15	90.47	87.37	85.90
病床利用率(%)		63.50	62.34	63.27	61.10	60.07
平均在院日数(日)		15.61	16.07	13.99	13.63	11.46
診療科別延入院患者数	内 科	904	963	956	394	216
	消化器外科 腫瘍外科	16,049	15,802	15,686	14,944	16,939
	整形外科	9,139	10,872	11,082	12,043	10,475
	産婦人科	0	0	0	0	0
	小 児 科	5	10	2	0	9
	泌尿器科	6,465	3,852	3,802	4,439	4,177
	心臓血管外科	0	0	0	0	0
	総合診療科	0	0	0	0	0
	救 急 科	580	1,041	1,584	71	0
合 計	32,562	31,499	31,528	31,891	31,816	



一日平均入院患者数



病床利用率



※平成23年10月から2病棟（105床）で運用。病床利用率は143床で計算。

平均在院日数

