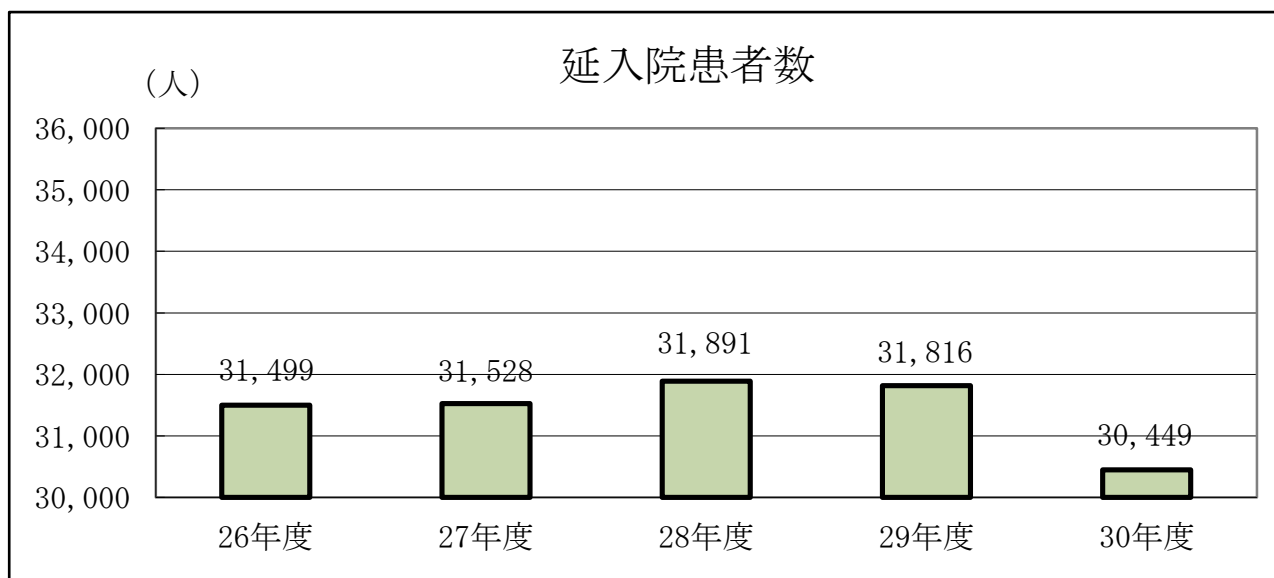


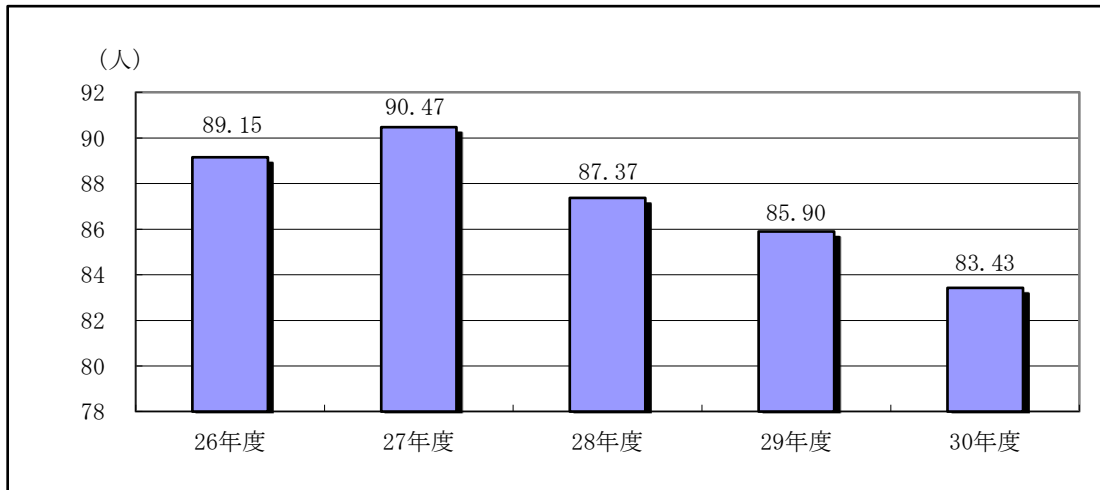
医事統計(入院)

(単位：人)

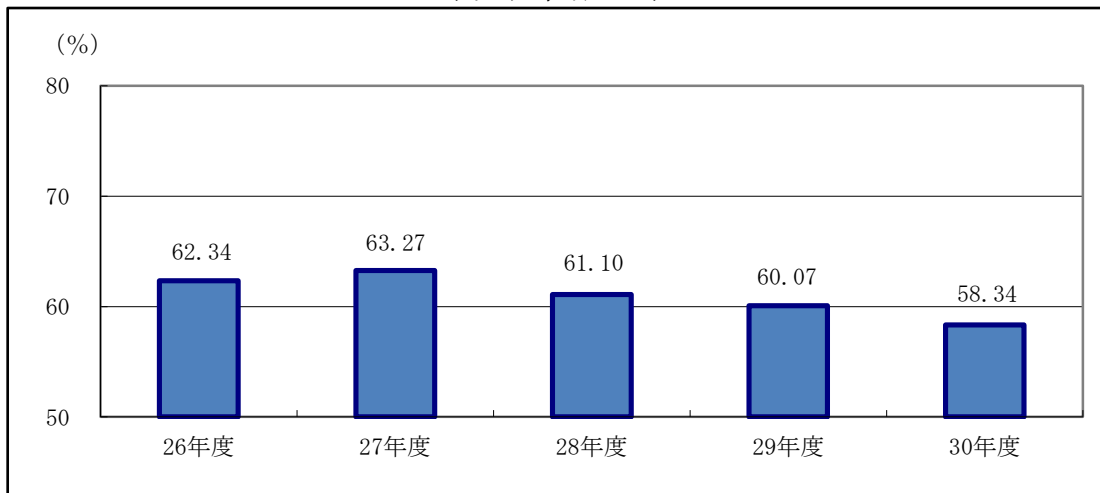
		26年度	27年度	28年度	29年度	30年度
延入院患者数		32,540	33,112	31,891	31,355	30,451
新入院患者数		1,678	1,884	1,876	1,741	1,679
退院患者数		1,677	1,878	1,880	1,743	1,682
診療日数		365	366	365	365	365
一日平均入院患者数		89.15	90.47	87.37	85.90	83.43
病床利用率(%)		62.34	63.27	61.10	60.07	58.34
平均在院日数(日)		16.07	13.99	13.63	11.46	15.61
診療科別延入院患者数	内 科	963	956	394	216	478
	消化器外科 腫瘍外科	15,802	15,686	14,944	16,939	14,638
	整形外科	10,872	11,082	12,043	10,475	11,604
	産婦人科	0	0	0	0	138
	小児科	10	2	0	9	0
	泌尿器科	3,852	3,802	4,439	4,177	3,454
	心臓血管外科	0	0	0	0	0
	総合診療科	0	0	0	0	137
	救急科	1,041	1,584	71	0	0
合 計	31,499	31,528	31,891	31,816	30,449	



一日平均入院患者数



病床利用率



※平成23年10月から2病棟（105床）で運用。病床利用率は143床で計算。

平均在院日数

